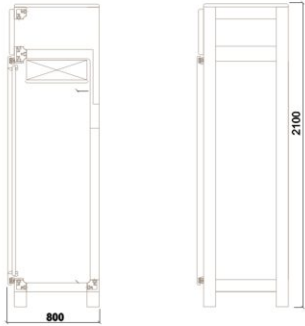




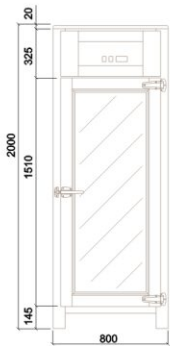
Armadi Retrò

Nuovo
New

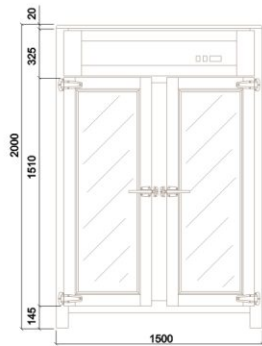



ARMADIO RETRO 700

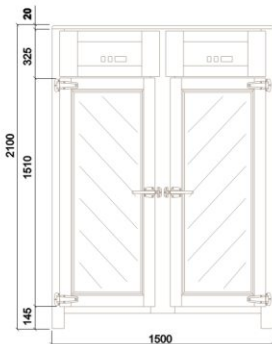
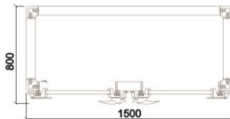
- GASTRONORM
- PASTICCERIA
- WINE



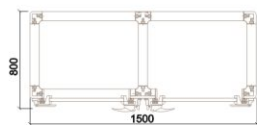
ARMADIO RETRO'



ARMADIO RETRO'




ARMADIO RETRO' 1400 DOPPIO VANO



RETRO' 700 GN



Armadi Retrò



Armadi refrigerati Retrò	New	New	New	New	New	New
MODELLI/Modelos / Models	ARMADIO REFRIG. RETRO' GN COD. RETRO' 700 GN	ARMARIO REFRIG. RETRO' EN COD. RETRO' 700 ER	ARMADIO REFRIG. RETRO' GN COD. RETRO' 1400 GN	ARMARIO REFRIG. RETRO' EN COD. RETRO' 1400 ER	ARMADIO REFRIG. RETRO' WN COD. RETRO' 700 WN	ARMADIO REFRIG. RETRO' WN COD. RETRO' 1400 WN
LARGHEZZA / Largo (mm) / Wide	800	800	1500	1500	800	1500
PROFONDITA' / Fondo (mm) Depth	800	800	800	800	800	800
ALTEZZA / Alto (mm) / Height	2100	2100	2100	2100	2100	2100
Potenza (W) / Power	335	335	445	445	335	445
Tensione / frecuencia (V/Hz) / Power supply	220 / 50	220 / 50	220 / 50	220 / 50	220 / 50	220 / 50
Volume (L) / Capacity	700	700	1400	1400	700	1400
N° di porte / N° of doors	1	1	2	2	1	2
N° di ripiani / Number of Shelves	3	10	6	10	4	8
Illum. / Incorporated interior Illumination	Sì	Sì	Sì	Sì	Sì	Sì
Compressore (HP) / Compressor	3/8	3/8	½	½	3/8	½
Condensazione / Condensation	Ventilata	Ventilata	Ventilata	Ventilata	Ventilata	Ventilata
Evaporazione / Evaporation	Forzata	Forzata	Forzata	Forzata	Forzata	Forzata
Temp. amb. 43 °C / Temperature range 43 °C	-2°C / +8°C	-2°C / +8°C	-2°C / +8°C	-2°C / +8°C	+2°C / +18°C	+2°C / +18°C
Sbrinamento / Defrost	Automatico	Automatico	Automatico	Automatico	Automatico	Automatico
Termostato / Control	Digitale	Digitale	Digitale	Digitale	Digitale	Digitale
Refrigerante / Refrigerant	R 404 A	R 404 A	R 404 A	R 404 A	R 404 A	R 404 A

Armadi refrigerati Retrò

Armadi refrigerati modelli Retrò per l'esposizione il mantenimento e la conservazione dei prodotti alimentari. Esistono tre allestimenti gastronomi, Euronorm per la pasticceria wine per bottiglie di vino. Il design è quello degli armadi anni 60, chiaramente con le tecnologie moderne. Per i modelli WN allestimento con bottiglie inclinate temperature unificate in tutta la cella.

Caratteristiche tecniche

- Esterno in legno toulipier tinto e trattato con vernici antigraffio
- Interno in acciai inox. AISI 304.
Isolamento con iniezione di poliuretano ad alta pressione senza CFC con densi 45 Kg/m³
- Spessore 60 mm
- Ripiani cromati
- Porte con vetrocamera antiappannamento
- Griglie gastronom GN 2/1 (per versione GN)
- Guide per versione Euronorm (per versione ER)
- Tubi plastificati bianchi (per versione WN)

Retro model refrigerated cupboard

Refrigerated cupboards Retro model, manufactured for exhibiting, maintaining and preserving food products, catering and winery, with a design that resembles the type of furniture manufactured in the 1960's and built with the current production technologies.

Usefulness (Utility): nourishment, hotel and catering business(hotel industry), restoration and warehouses

Technical features

- Exterior of clump pine wood, back of galvanized metal plate with white surface painted 25 µ and quality for a perfect hygiene
- Interior of stainless steel AISI 304, with wide corners unions to facilitate cleaning
- Insulation by free CFC'S with polyurethane with a density of 45 Kg/m³
- Panels sandwich type with thickness of 60mm insulation
- Zamak 3 chrome plated Hinge and Latch
- The steel storm doors are inlaid to enlarge the thickness of the insulating of de door, a triple chamber door seal easy to change
- Interior shelves of of 530 x 650
- Slides and shelves easy to take off for cleaning
- Optional: doors with double glass



Serie WN Retrò wine



Serie ER Retrò pasticceria