







Capri 500/900/1500



COLORI STANDARD

-  CHIARO - CHERRY
-  NOCE SCURO - DARK WALNUT
-  NOCE CHIARA - BLOK DE WALNUT
-  WENGÉ

Vano esposizione con vasca refrigerata contenente 4GN1/1, illuminazione superiore, piano di appoggi regolabile

Vano di conservazione con porte vetrate fumè interno in acciaio AISI 304, refrigerazione statica con agitatore



MAPET *freddo ad arte*

CAPRI 500/900/1500

CAPRI

MODELLI/Modelos / Models

	New	New	New
	COD. CPR500	COD. CPR900	COD. CPR 1500
LARGHEZZA / Largo (mm) / Wide	500	900	1500
PROFONDITA' / Fondo (mm) Depth	720	720	720
ALTEZZA / Alto (mm) / Height	1450	1450	1450
Potenza (W) / Power	240	335	445
Tensione / frequenza (V/Hz) / Power supply	220 / 50	220 / 50	220 / 50
Volume (L) / Capacity	100+150	150+250	250+350
N° di porte / N° of doors	1	2	3
N° di ripiani / Number of Shelves	2	4	6
Illuminazione / Incorporated interior Illumination	Sì	Sì	Sì
Compressore (HP) / Compressor	1/4	3/8	1/2
Condensazione / Condensation	Ventilata	Ventilata	Ventilata
Evaporazione / Evaporation	Forzata	Forzata	Forzata
Temperatura ambiente 43 °C / Temperature range 43 °C	0°C / +10°C	0°C / +10°C	0°C / +10°C
Sbrinatorio / Defrost	Automatico	Automatico	Automatico
Termostato / Control	Digitale	Digitale	Digitale
Refrigerante / Refrigerant	R 404 A	R 404 A	R 404 A

MOBILE REFRIGERATO SERIE CAPRI

CAPRI mobile tradizionale che nella nostra interpretazione è un elemento di arredo. Grazie ai due settori a temperatura differenziata CAPRI è l'espressione dell'eleganza di esposizione multiprodotto alle specifiche temperature. Ideale per Formaggi, Salumi, Dolci, dalle verdure ai piatti freddi. Il design è quello degli armadi anni 60, chiaramente con le tecnologie moderne.

Retro model refrigerated cupboard

Refrigerated cupboard retro model, manufactured for exhibiting, maintaining and preserving food products, catering and winery, with a design that resembles the type of furniture manufactured in the 1960's but built with the current production technologies. Thanks to two different sectors with different temperatures it is excellent for cheese, salami, pastry, vegetables and cold meals. Ideal for equipped wall sliding doors

Caratteristiche tecniche

- Esterno in legno toulipier tinto e trattato con vernici antigraffio
- Interno in acciaio inox. AISI 304.
- Isolamento con iniezione di poliuretano ad alta pressione senza CFC con densità 45 Kg/m³
- Spessore 50 mm
- Ripiani inferiori plastificati, superiore vetro temperato.
- Porte con **vetrocamera antiappannamento**



Technical features

- Exterior made of solid wood with special paint to protect itself from scratches
- Interior of stainless steel AISI 304, with wide corners unions to facilitate cleaning
- Insulation by free CFC'S with polyurethane with a density of 45 Kg/m³
- Panel sandwich type with thickness of 50 mm. Insulation
- Interior lower plastic coated shelves GN 1/1 (530x325 mm.), Upper shelf with tempered glass
- Slides and shelves easy to take off for cleaning
- Lower doors with double glass with argon inside



MAPET freddo ad arte