

RM 170 ST

MAPET

Caratteristiche

La serie ROMA è stata studiata per la conservazione a temperatura ottimale, dei vini bianchi e rossi. Grazie all'esclusivo design e all'utilizzo di legno massello abbinato a materiali pregiati, è il giusto complemento nell'arredamento dei ristoranti, wine bar e show room di cantine. Per la versione ST (Statico) ogni ripiano ha una temperatura differente con una escursione di circa 12 °C; mentre per la versione V (Ventilato) è prevista una temperatura unica in camera. Le vetrate sono in vetrocamera con gas inerte (argon). Luce interna, piedini regolabili e controllo elettronico della temperatura sono di serie, le ruote sono a richiesta.

Features

Series ROMA has been designed for the conservation of white and red wines, at optimal temperature. Thanks to its exclusive design and to the utilization of solid wood, joined with precious materials, it is the right completion of restaurants furnishing inside lights wheels by request height adjustable feet electronic control of the temperature.

Caractéristique

La serie ROMA a ete projetee pour la conservation a temperature optimale, des vins blancs et rouges. Grace au design exclusif et a l'utilisation de bois massif associe a des materiaux de haute qualite, voici un complement seyant a l'ameublement des restaurants. contrôle electronique de la temperature eclaireage a l'interieur roues sur demande pieds réglables en hauteur.

Eigenschaften

Die serie ROMA ist fur die konservierung von Weib und Rotwein in der optimalen temperatur gedacht. Dank dem exklusiven design und der verwendung massiven holzes, zusammen mit hoctwertigem material, ist sie die richtige erganzung zur moblierung von restaurants. Elektronische kontrolle der temperatur innenbeleuchtung.



MAPET freddo ad arte





Tel: 0827 223746 fax: 0827 223746

info@mapetsrl.it www.mapetsrl.it

T.A. +32 °C
U.R. 50%



COLORI STANDARD

-  C. LIGGIO - CHERRY
-  NOCE SCURO - DARK WALNUT
-  NOCE CHIARA - BLONDE WALNUT
-  WENGE

Caratteristiche tecniche

- Esterno in legno massello toulipier tinto e trattato con vernici antigraffio
- Interno in laminato plastico.
- Isolamento con iniezione di poliuretano ad alta pressione senza CFC con densità 45 Kg/m³
- Spessore 50 mm
- Porte con vetrocamera antiappannamento
- Centralina elettronica
- Sbrinamento automatico
- Refrigerazione statica a differenti temperature

RM 170 ST

New

MODELLI/MODELLOS / MODELS

LARGHEZZA / Largo (mm) [l] / Wide	1370
PROFONDITA' / Fondo (mm) [p] / Depth	500
ALTEZZA / Alto (mm) [h] / Height	2000
Potenza (W) / Power	340
Tensione / frequenza (V/Hz) / Power supply	220 / 50
Volume (L) / Capacity	380+120
N° di porte / N° of doors	2
N° di ripiani / Number of Shelves	4+4
Illuminazione / Incorporated interior Illumination	Sì
Compressore (HP) / Compressor	1/3
Condensazione / Condensation	Ventilata
Evaporazione / Evaporation	Statica
Temperatura ambiente 32 °C / Temperature range 32 °C	2°C / +18°C
Sbrinamento / Defrost	Automatico
Termostato / Control	Elettronico
Refrigerante / Refrigerant	R 404 A

MAPET freddo ad arte

Tel: 0827 223746 fax: 0827 223746

info@mapetsrl.it www.mapetsrl.it